


## HILFE ZUR AUDIO-TOUR

1. Für einen stabilen Empfang in der Ausstellung verbinden Sie sich zunächst mit dem kostenlosen Kunsthallen-WLAN.  
Wählen Sie in den Einstellungen Ihres Smartphones (Zahnrad-Symbol) den Punkt WLAN aus.   
Tippen Sie auf das WLAN-Netzwerk »**kunsthalle-gast**«.  
Geben Sie das Passwort **kunsthalle** ein und tippen Sie auf »Verbinden«.

2. Die Audio-Tour ist über die Internetseite der Kunsthalle oder über diesen QR-Code abrufbar.

### Option 1: QR-Code


Scannen Sie den QR-Code mit der Kamera Ihres Smartphones.  
Öffnen Sie die Tour durch Antippen des Feldes, das beim Scannen erscheint.  
Auf älteren Geräten funktioniert das evtl. nur über eine QR-Code-App und nicht über die Kamera.  
Öffnen Sie dafür die QR-Code-App und scannen Sie den QR-Code.  
Tippen Sie auf »Website aufrufen« oder »Im Browser öffnen«  
(die Formulierung kann je nach App unterschiedlich sein).

AUDIO-TOUR



### Option 2: Website der Kunsthalle

Öffnen Sie Ihre Internet-App (z.B. Safari bei iPhones, Chrome bei Android-Smartphones).  
Geben Sie in die Adresszeile folgende Internetadresse ein:  
[www.specials.kunsthalle-muc.de/haare-audio/](http://www.specials.kunsthalle-muc.de/haare-audio/)


3. Wählen Sie »Deutsch« für die deutsche Audio-Tour.  
Danach öffnet sich die Übersichts-Seite der Audio-Tour. Durch Scrollen über diese Seite finden Sie alle Beiträge der Audio-Tour.
4. Klicken Sie die einzelnen Bilder an, um die jeweiligen Beiträge zu hören. Ob es einen Audio-Beitrag zu einem Werk gibt, erkennen Sie am Audio-Symbol auf den jeweiligen Werktexten. ●)))  
Falls der Beitrag nicht automatisch startet, tippen Sie in der Abspielleiste unter dem Bild auf Play. ►  
Zum nächsten Beitrag gelangen Sie über das Vorwärts-Symbol in der Abspielleiste >|  
oder indem Sie den einzelnen Beitrag über das X im oberen linken Eck schließen und zurück zur Übersicht gehen. In der Übersicht sind alle Beiträge nacheinander aufgelistet.
5. Nutzen Sie eigene Kopfhörer oder stellen Sie die Lautstärke des Smartphones an den seitlichen Knöpfen des Geräts auf leise  und halten sich das Smartphone nah ans Ohr.  
So werden andere Ausstellungsbesucher:innen nicht gestört.
6. Die Audio-Tour können Sie auch zuhause auf dem Computer, Tablet oder Smartphone aufrufen.  
Öffnen Sie dazu die Internetseite [www.specials.kunsthalle-muc.de/haare-audio/](http://www.specials.kunsthalle-muc.de/haare-audio/)

Viel Vergnügen!

# KUNSTHALLE MÜNCHEN

---

## HOW TO ACCESS THE AUDIO TOUR

1. For a stable reception in the exhibition, connect to the Kunsthalle's free WiFi.  
Open the settings of your smartphone and select "WiFi".   
Select the WiFi network "kunsthalle-gast".  
Enter the password *kunsthalle* and tap on "connect".

2. The audio tour can be accessed on the Kunsthalle's website or via this QR code.

### Option 1: QR code

Scan the QR code with the camera of your smartphone.

Open the tour by tapping the field that appears while scanning.

On older devices this may only work via a QR code app and not via the camera.

In this case, open the QR code app and scan the QR code.

Tap on "Go to website" or "Open in browser" (the wording may differ depending on the app).

AUDIO TOUR







### Option 2: Website of the Kunsthalle

Open your internet app (e.g. Safari for iPhones, Chrome for Android smartphones).

Enter the following internet address in the address line:

[www.specials.kunsthalle-muc.de/haare-audio/](http://www.specials.kunsthalle-muc.de/haare-audio/)

3. Select "English" for the audio tour in English. Then the overview page of the audio tour opens.  
All audio tracks are accessible by scrolling down this page.
4. Tap on the images to hear the respective contributions.  
You can tell whether a work is being discussed when there is an audio symbol  on the respective wall text.  
If the track does not start automatically, tap on *play button*  below the picture.  
You can get to the next track using the *forward symbol*   
or by closing the track using the **X** in the top left corner and going back to the overview page.
5. Use your own headphones or turn the volume down   
and hold the smartphone close to your ear. This way, other visitors are not disturbed.
6. You can also access the audio tour on your computer or any other device at home.  
To do this, open the website [www.specials.kunsthalle-muc.de/haare-audio/](http://www.specials.kunsthalle-muc.de/haare-audio/)

Enjoy the audio tour!